





WERKING VANAF BUITENZIJDJE	WERKING VANAF BINNENZIJDJE
<p>Openen: Door het intoetsen van een code of het aanbieden van een pas aan de lezer wordt de buitenkruk voor 6 seconden gekoppeld. De deur kan worden geopend.</p> <p>Sluiten: Na het sluiten van de deur valt de dagschoot in de sluitplaat, de buitenkruk is ontkoppeld. De deur is gesloten.</p>	<p>Openen: Met de deurkruk kan de dagschoot worden ingetrokken. De deur kan worden geopend.</p> <p>Sluiten: Na het sluiten van de deur valt de dagschoot in de sluitplaat. De deur is gesloten.</p>
<p>Door het uitdraaien van de nachtschoot is het slot niet via code/tag of de deurkruk te openen.</p>	

TOE TE PASSEN PRODUCTEN			
<p>01</p>  <p>FL872W</p>	<p>02</p>  <p>E-3160DNR20</p>	<p>03</p>  <p>E-122R of E-122L</p>	<p>04</p>  <p>XK5P10 (10 stuks)</p>

TECHNISCHE INFORMATIE					
01	<p>FL872W</p>	02	<p>E-3160DNR20</p>	03	<p>E-122R of E-122L</p>

DIT DEURCONCEPT BESTAAT UIT DE VOLGENDE PRODUCTEN			
	OMSCHRIJVING	ARTIKELNUMMER	AANTAL
01	Code/kaart deurbeslag	FL872W	X
02	Dag- en nachtschootslot, doormaat 60 mm	E-3160DNR20	X
03	Sluitplaat DIN rechts	E-122R	X
	Sluitplaat DIN links	E-122L	X
04	Gebruikerssleutelhanger (10 stuks)	XK5P10	X
	Artikelnummer totaalconcept	A4040	

OPTIONEEL		
EUROPROFIEL CILINDER DUBBEL SKG**® A = binnenzijde (40mm) B = buitenzijde (40mm) C = cilinderlengte(80mm)	AEL4040V	
DEURDRANGER MET SCHAARARM Deurbreedte <1100mm - deurgewicht <80kg Deurbreedte <1250mm - deurgewicht <100kg	E-TS14 E-TS20	
DEURDRANGER MET GLIJARM Deurbreedte <1100mm - deurgewicht <80kg Deurbreedte <1250mm - deurgewicht <100kg	E-TS41 E-TS61S/N	
DEURSTOPPER voor vloermontage	DSV40	
DEURSTOPPER voor wandmontage	DSM50	