



WERKING VANAF BUITENZIJDJE

Openen:
 Met de deurkruk of cilindersleutel kan de dagschoot worden ingetrokken.
 De deur kan worden geopend.

Sluiten:
 Na het sluiten van de deur valt de dagschoot in de sluitplaat.
 De deur is gesloten.
 De nachtschoot kan met de cilindersleutel worden uitgedraaid.
 De deur is gesloten en vergrendeld.

WERKING VANAF BINNENZIJDJE

Openen:
 Met de deurkruk of cilindersleutel kan de dagschoot worden ingetrokken.
 De deur kan worden geopend.

Sluiten:
 Na het sluiten van de deur valt de dagschoot in de sluitplaat.
 De deur is gesloten.
 De nachtschoot kan met de cilindersleutel worden uitgedraaid.
 De deur is gesloten en vergrendeld.

TOE TE PASSEN PRODUCTEN

01



E-3160DNR20

02

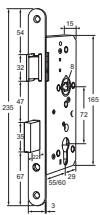
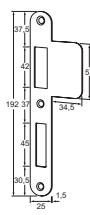
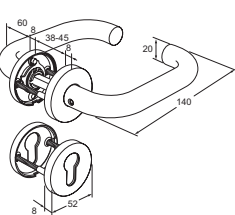


E-122R of E-122L





03



S100-RKK

TECHNISCHE INFORMATIE		
<p>01</p>  <p>E-3160DNR20</p>	<p>02</p>  <p>E-122R of E-132L</p>	<p>03</p>  <p>S100-RKK</p>

DIT DEURCONCEPT BESTAAT UIT DE VOLGENDE PRODUCTEN			
	OMSCHRIJVING	ARTIKELNUMMER	AANTAL
01	Dag- en nachtschootslot, doormaet 60 mm	E-3160DNR20	
02	Sluitplaat DIN rechts	E-122R	
	Sluitplaat DIN links	E-122L	
03	Binnendeurbeslag kruk/kruk	S100-RKK	
	Artikelnummer totaalconcept	A2010	

OPTIONEEL		
<p>EUROPROFIEL CILINDER DUBBEL SKG**®</p> <p>A = binnenzijde (30mm)</p> <p>B = buitenzijde (30mm)</p> <p>C = cilinderlengte (60mm)</p>	AEL3030V	
<p>DEURDRANGER MET SCHAARARM</p> <p>Deurbreedte <1100mm - deurgewicht <80kg</p> <p>Deurbreedte <1250mm - deurgewicht <100kg</p>	E-TS14 E-TS20	
<p>DEURDRANGER MET GLIJARM</p> <p>Deurbreedte <1100mm - deurgewicht <80kg</p> <p>Deurbreedte <1250mm - deurgewicht <100kg</p>	E-TS41 E-TS61S/N	
<p>DEURSTOPPER voor vloermontage</p>	DSV40	
<p>DEURSTOPPER voor wandmontage</p>	DSM50	