



MODELLEN

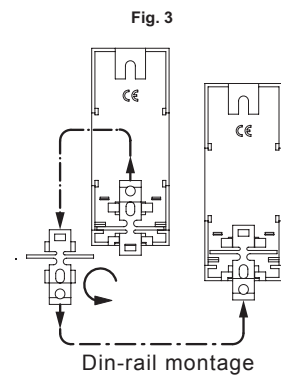
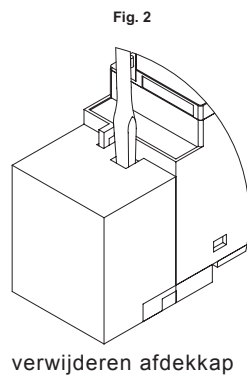
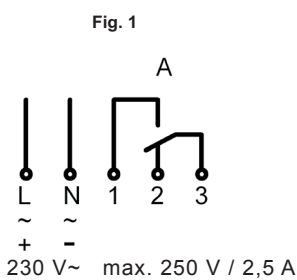
SKM

VEILIGHEIDSINSTRUCTIES

 Inbouw en montage dient door elektrotechnische vakmensen te geschieden. Anders ontstaat brandgevaar of het gevaar van een elektrische schok.

 Door het openen en veranderingen aan te brengen aan de schakelklok vervalt de garantie. De elektronica van deze schakelklok is tegen storingsinvloeden beveiligd. Bij uitzonderlijk intensieve stoorsignalen is beïnvloeding echter niet uitgesloten.

Aansluitschema:



SCHAKELPROGRAMMA INSTELLEN

- AUTO De uitgang schakelt volgens het ingestelde programma
- I Continu-IN uitgang is continue ingeschakeld
- ⏻ Continu-UIT uitgang is continue uitgeschakeld


Het schakelprogramma kan worden ingesteld in stappen van 30 minuten. Door de blauwe ruitertjes naar buiten te schuiven wordt het schakel moment ingesteld

TIJD INSTELLEN

De actuele tijd kan worden ingesteld door met de buitenste ring het uur in te stellen en met de binnenste draaiknop de minuten.

Schakelklokken met gangreserve

De gangreserve na spanningsonderbreking is ca. 100 uur

 LET OP: draai nooit tegen de klok in!

