



DESCRIPTION

Les serrures de projet à mortaiser réversibles conviennent parfaitement à l'utilisation intensive dans la construction non résidentielle. Tous les modèles sont fabriqués selon la norme DIN 18251 classe 3 et répondent largement aux exigences de la norme DIN EN 12209 en matière de facilité d'utilisation, de fonctionnement mécanique et de durée de vie. Le pêne dormant nickelé et le coffre galvanisé fermé assurent une longue durée de vie sans dysfonctionnements. Ces serrures à mortaiser sont disponibles pour portes affleurantes et/ou portes à feuillure, avec une têtère en acier inoxydable de 20 mm de large. Aux points critiques, les serrures sont équipées de tampons d'insonorisation en matière synthétique.

CARACTÉRISTIQUES

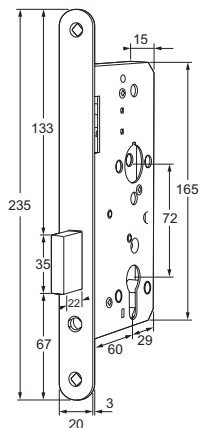
- Entrée 60 mm
- Avec têtère arrondie 20 mm
- Fabrication conformément à DIN 18251 classe 3
- Testées selon DIN EN 12209
- Avec coffre galvanisé fermé
- Dimensions de coffre identiques pour tous les modèles
- Avec pêne dormant nickelé
- Avec pêne dormant à double tour
- Saillie du pêne dormant 22 mm
- Disponibles en option avec d'autres entrées
- En option avec têtère de 24mm arrondie ou droite



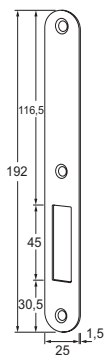
REGARDER LA VIDÉO

MODÈLES

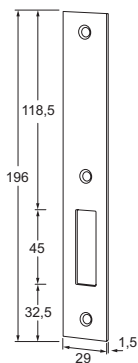
E-3160NR20 Serrure à dormant, entrée 60 mm, tête arrondie 20 mm



E-140 Gâche arrondie
 E-144 Gâche droite



Modèle E-140



Modèle E-144