



DESCRIPTION

Les serrures de projet à mortaiser réversibles conviennent parfaitement à l'utilisation intensive dans la construction non résidentielle. Tous les modèles sont fabriqués selon la norme DIN 18251 classe 3 et répondent largement aux exigences de la norme DIN EN 12209 en matière de facilité d'utilisation, de fonctionnement mécanique et de durée de vie. Le traitement au nickel des pènes lançants, et dormants et le coffre galvanisé fermé garantissent une longue durée de vie sans dysfonctionnements. Le pêne lançant peut facilement être inversé sans ouvrir le coffre. Ces serrures à mortaiser sont disponibles pour portes affleurantes et/ou portes à feuillure, avec une têtère en acier inoxydable de 20 mm de large. Aux points critiques, les serrures sont équipées de tampons d'insonorisation en matière synthétique.



CARACTÉRISTIQUES

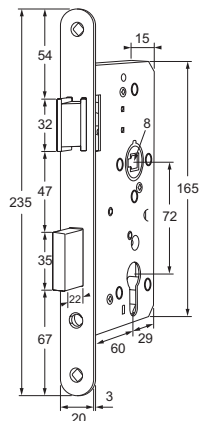
- Entrée 60 mm, entraxe 72 mm
- Avec têtère arrondie 20 mm
- Fabrication conformément à DIN 18251 classe 3
- Testées selon DIN EN 12209
- Avec pêne lançant réversible sans ouvrir le coffre (indication du sens d'ouverture de la porte pas nécessaire)
- Avec coffre galvanisé fermé
- Dimensions de coffre identiques pour tous les modèles
- Avec pènes lançants et dormants nickelés
- Avec pêne lançant avec éléments d'insonorisation
- Avec pêne dormant à double tour
- Saillie du pêne lançant 12 mm, saillie du pêne dormant 22 mm
- Avec fouillot de 8 mm
- Avec noix renforcé avec roulements et auto-serrant
- Avec fonction d'inversion
- Disponibles en option avec d'autres entrées
- En option avec têtère de 24mm arrondie ou droite



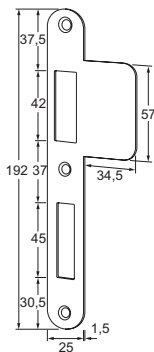
REGARDER LA VIDÉO

MODÈLES

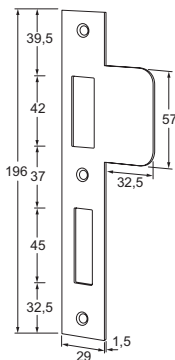
E-3160DNR20 Serrure à pènes lançant et dormant, entrée 60 mm, entraxe 72 mm, tête arrondie 20 mm



- E-122L Gâche droite à lèvres, DIN gauche
- E-122R Gâche arrondie à lèvres, DIN droite
- E-126L Gâche droite à lèvres, DIN gauche
- E-126R Gâche droite à lèvres, DIN droite



Modèle E-122L



Modèle E-126L